

→ Pâtisserie, chocolaterie
→ Sandwicherie



VITRINE SERVICE ARRIÈRE À CUVE PLATE

Tél. : 04 78 20 88 54

Mail : contact@2btconcept.com

Siège social : 5 rue du Traité de Rome, 69780 Mions

www.2btconcept.com

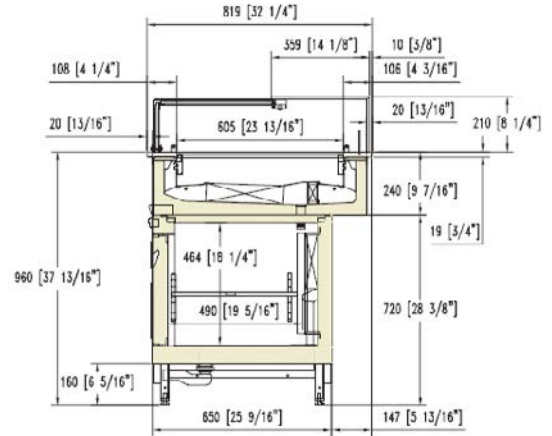
CARACTÉRISTIQUES TECHNIQUES




- Réfrigération ventilée
- Existe avec ou sans base
- Réserve réfrigérée incorporable en partie basse à partir du module 125 cm
- Vitrage avec porte coulissante
- Pieds réglables
- Éclairage LED
- Régulateur électronique
- Température d'exercice M2 : - 1 / + 7°C pour la version ventilée / + 14 / + 16°C pour les chocolats
- Conditions de fonctionnement classe 3 (25°C et 60 % HR)
- Gaz : R290



OPTIONS

- Habillage au choix (voir section habillage)
- Roues
- Existe en groupe déporté

COUPE DE LA VERSION AVEC BASE ACIER ET RÉSERVE RÉFRIGÉRÉE



	100	125	125 avec réserve réfrigérée	150	150 avec réserve réfrigérée
Dimensions externes (en mm)	1 000 x 819 x 1 170	1 250 x 819 x 1 170	1 250 x 819 x 1 170	1 500 x 819 x 1 170	1 500 x 819 x 1 170
Alimentation électrique	220 V / 50 hz	220 V / 50 hz	220 V / 50 hz	220 V / 50 hz	220 V / 50 hz
Puissance électrique version ventilée	0,39 Kw	0,40 Kw	0,60 Kw	0,47 Kw	0,62 Kw
Puissance électrique version chocolat	0,49 Kw	0,50 Kw	0,60 Kw	0,59 Kw	0,62 Kw
Classe énergétique					

	175	175 avec réserve réfrigérée	200	200 avec réserve réfrigérée
Dimensions externes (en mm)	1 750 x 819 x 1 170	1 750 x 819 x 1 170	2 000 x 819 x 1 170	2 000 x 819 x 1 170
Alimentation électrique	220 V / 50 hz	220 V / 50 hz	220 V / 50 hz	220 V / 50 hz
Puissance électrique version ventilée	0,48 Kw	0,63 Kw	0,55 Kw	0,64 Kw
Puissance électrique version chocolat	0,60 Kw	6,62 Kw/A	0,80 Kw	0,80 Kw
Classe énergétique				

Tél. : 04 78 20 88 54

Mail : contact@2btconcept.com

Siège social : 5 rue du Traité de Rome, 69780 Mions

www.2btconcept.com