

- Supermarché,
hypermarché
- Magasins de proximité



VITRINE SEMI-VERTICALE GROUPE DÉPORTÉ

Tél. : 04 78 20 88 54

Mail : contact@2btconcept.com

Siège social : 5 rue du Traité de Rome, 69780 Mions

www.2btconcept.com

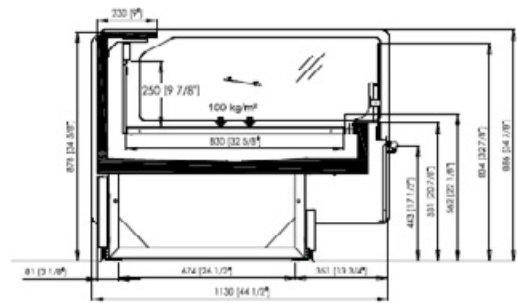
CARACTÉRISTIQUES TECHNIQUES

- Réfrigération ventilée
- Régulateur électronique
- Éclairage LED
- Existe en version self-service / self-service avec 1 étagère / Self-service avec 2 étagères.
- Existe en profondeur 800 ou en profondeur 900
- Température d'exercice M1 : -1 / +5°C et M2 -1 / +7°C
- Conditions de fonctionnement classe 3 (25°C et 60 % HR)
- RAL : au choix
- Gaz : au choix

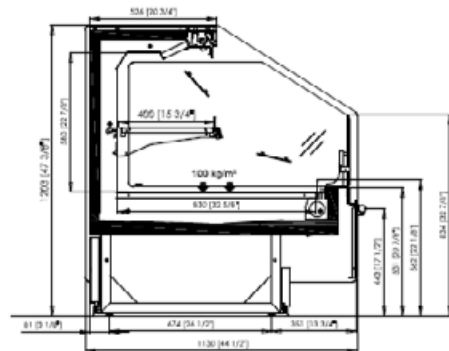
OPTIONS

- Jous panoramiques / miroir ou opaques
- Éclairage sous étagère
- Pare-chocs inox







COUPE AMANDIER LR PROF 800








COUPE AMANDIER 1E PROF 800



LR PROF 800

	937	1250	1875	2500	3125	3750
Dimensions externes (en mm)	937 x 1130 x 886	1250 x 1130 x 886	1875 x 1130 x 886	2500 x 1130 x 886	3125 x 1130 x 886	3750 x 1130 x 886
Capacité nette	96 L	132 L	198 L	264 L	300 L	399 L
Aire de chargement	0,78 m ²	1,04 m ²	1,56 m ²	2,08 m ²	2,59 m ²	3,11 m ²
Classe énergétique						

1E PROF 800

	937	1250	1875	2500	3750
Dimensions externes (en mm)	937 x 1130 x 1203	1250 x 1130 x 1203	1875 x 1130 x 1203	2500 x 1130 x 1203	3750 x 1130 x 1203
Capacité nette	191 L	263 L	395 L	526 L	795 L
Aire de chargement	1,15 m ²	1,54 m ²	2,31 m ²	3,08 m ²	4,61 m ²
Classe énergétique					

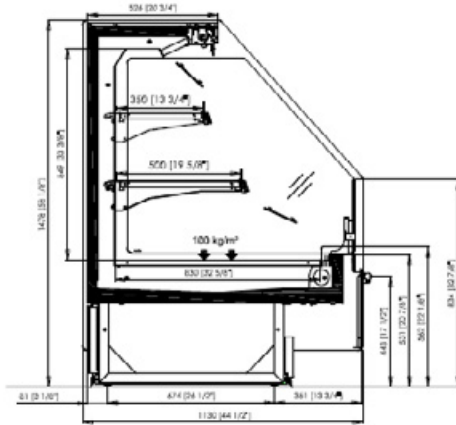
Tél. : 04 78 20 88 54

Mail : contact@2btconcept.com

Siège social : 5 rue du Traité de Rome, 69780 Mions

www.2btconcept.com

COUPE AMANDIER 2E PROF 800



2E PROF 800

	937	1250	1875	2500	3750
Dimensions externes (en mm)	937 x 1130 x 1478	1250 x 1130 x 1478	1875 x 1130 x 1478	2500 x 1130 x 1478	3750 x 1130 x 1478
Capacité nette	279 L	384 L	576 L	767 L	1 160 L
Aire de chargement	1,57 m ²	2,10 m ²	3,15 m ²	4,20 m ²	6,30 m ²
Classe énergétique	A t G C	A t G C	A t G C	A t G C	A t G C

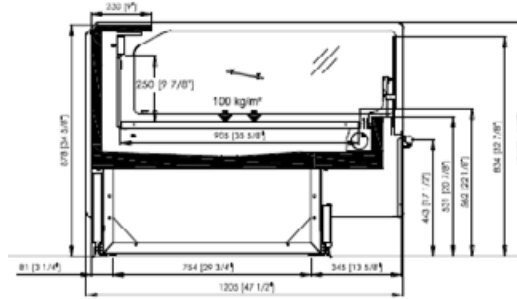
LR PROF 900

	937	1250	1875	2500	3125	3750
Dimensions externes (en mm)	937 x 1205 x 887	1250 x 1205 x 887	1875 x 1205 x 887	2500 x 1205 x 887	3125 x 1205 x 887	3750 x 1205 x 887
Capacité nette	104 L	143 L	215 L	286 L	325 L	432 L
Aire de chargement	0.85 m ²	1.13 m ²	1.70 m ²	2.26 m ²	2.83 m ²	3.39 m ²
Classe énergétique	A t G C	A t G C	A t G C	A t G C	A t G C	A t G C






1E PROF 900

	937	1250	1875	2500	3750
Dimensions externes (en mm)	937 x 1205 x 1203	1250 x 1205 x 1203	1875 x 1205 x 1203	2500 x 1205 x 1203	3750 x 1205 x 1203
Capacité nette	204 L	280 L	421 L	561 L	847 L
Aire de chargement	1,22 m ²	1,63 m ²	2,45 m ²	3,26 m ²	4,89 m ²
Classe énergétique	A t G C	A t G C	A t G C	A t G C	A t G C

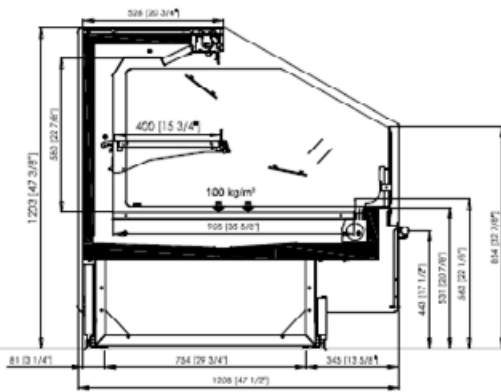
COUPE AMANDIER 2E PROF 900



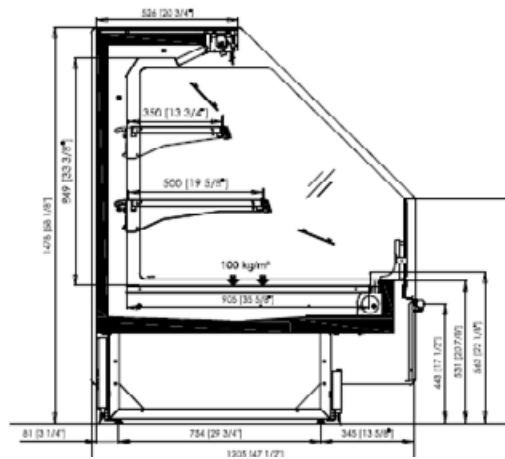
2E PROF 900

	937	1250	1875	2500	3750
Dimensions externes (en mm)	937 x 1205 x 1478	1250 x 1205 x 1478	1875 x 1205 x 1478	2500 x 1205 x 1478	3750 x 1205 x 1478
Capacité nette	294 L	404 L	607 L	809 L	1 222 L
Aire de chargement	1,69 m ²	2,26 m ²	3,38 m ²	4,51 m ²	6,77 m ²
Classe énergétique	A + G 	A + G 	A + G 	A + G 	A + G 

COUPE AMANDIER 1E PROF 900



COUPE AMANDIER 2E PROF 900



Tél. : 04 78 20 88 54

Mail : contact@2btconcept.com

Siège social : 5 rue du Traité de Rome, 69780 Mions

www.2btconcept.com